

Collections


# Saba

noorth

Research and innovation, the basics of a life project.

Trovare soluzioni per l'arredo bagno è un'attività che impegna la nostra famiglia dal 1976. Un percorso imprenditoriale rivolto ad un mercato sempre più internazionale che ha interpretato il forte cambiamento degli stili di vita e delle abitudini individuali degli ultimi decenni. Con il progetto Noorth, presentato nel 2016 al Salone del Bagno di Milano, ci siamo posti l'obiettivo di esprimere una visione moderna, fondata sulla ricerca e l'innovazione e ispirata ai valori di originalità e coerenza. Ponendoci come obiettivo la qualità in ogni fase del processo, dal design alla produzione, dalla comunicazione ai servizi pre e post vendita, ci impegniamo costantemente per superare gli standard abituali. Dialoghiamo con professionisti diversi per linguaggio e sensibilità per offrire, nel rispetto di un'armonia complessiva, una proposta completa e differenziata. Perché il bagno è un ambiente particolare, con esigenze tecniche specifiche e allo stesso tempo desideri legati alla sensibilità individuale: importante quindi suggerire interpretazioni differenti, modulate su un pensiero comune e coerente. Obiettivo che rende l'ambiente bagno una dimensione ideale per il design e che per noi si traduce nella ricerca costante di un equilibrio tra tecnologia e artigianato, memoria e innovazione, logiche industriali e personalizzazione. La collezione prevede sistemi componibili integrati a una gamma di lavabi e accessori tra le più complete del settore, proposte basate sul rigore e la massima essenzialità formale, affiancate da pezzi iconici, caratterizzati da una forte espressività. Noorth è oggi una realtà definita, il risultato concreto di una precisa visione, un progetto sempre nuovo che ci stimola e ci entusiasma.

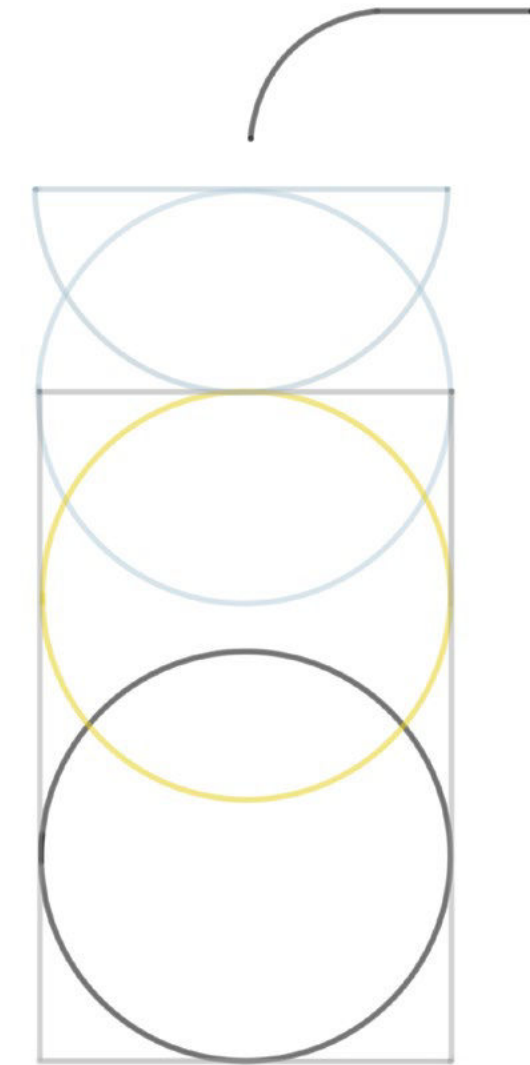
Since 1976, our family has been finding solutions for bathroom furniture. An entrepreneurial path aimed at an increasingly international market that has interpreted the radical changes in lifestyles and personal habits of the last decades. With the Noorth project, presented in 2016 at the Salone del Bagno in Milan, we set ourselves the goal of expressing a modern vision based on research and innovation and inspired by the values of originality and consistency. Being aware that quality is a goal to be reached in each single stage of the process, from design to production, from communication to pre- and post-sales services, we constantly work on all fronts to go above and beyond the usual standards. We talk to professionals of different languages and sensitivity to offer a complete and differentiated, but overall harmonious, proposal. As the bathroom is a particular environment, with specific technical needs and at the same time desires linked to individual sensitivity, it is important to suggest different interpretations, built around a common and coherent idea. A goal which makes the bathroom an ideal dimension for design and which, for us, translates into the constant search for balance between technology and craftsmanship, memory and innovation, industrial logics and customisation. The collection includes modular systems supplemented by one of the most complete range of washbasins and accessories in the industry, proposals based on precision and maximum simplicity supported by iconic pieces that stand out by being remarkably expressive. Today, Noorth is a definite reality, the concrete result of a precise vision, a new project that stimulates us and fills us with enthusiasm.



THE STORY OF THE NOORTH COLLECTION THROUGH COSTUMIZED SOLUTIONS,  
 EVOCATIVE SCENARIOS AND TECHNICAL INSIGHTS.  
 A VOLUME DEDICATED TO THE CONTEMPORARY BATHROOM,  
 LINKED TO THE THEME OF EMOTIONS AND WELL-BEING, IN WHICH  
 THE NOORTH LINE OF APPEARS IN ITS ENTIRETY.

Un approccio sartoriale al progetto bagno per una collezione senza tempo, un viaggio attraverso soluzioni versatili e improntate alla massima funzionalità. Una collezione caratterizzata dall'esclusività dei materiali, dall'equilibrio dei volumi e da approfondite ricerche cromatiche; una proposta esclusiva, dai dettagli sofisticati, in cui la qualità delle lavorazioni, la ricca offerta di soluzioni e la capacità di interpretare le esigenze di contesti differenti permettono di reinterpretare la tradizione della stanza da bagno attraverso un linguaggio nuovo: una perfetta sintesi di stile e progetto. Tra memoria e modernità, tecnologia e artigianalità e tra versatilità compositiva e ricerca formale, la proposta Noorth si sviluppa in 10 collezioni nelle quali l'essenzialità delle linee viene esaltata dalle texture irripetibili dei marmi e delle essenze, dalla nuova ed esclusiva palette dei laccati, dalla trasparenza assoluta dei cristalli e dalla lucentezza dei metalli. Un attento studio sui materiali, sugli abbinamenti cromatici e sulle materie prime, permettono la realizzazione di progetti completi e definiti, offrendo prodotti sempre unici e esclusivi.

A custom approach to bathroom design for a timeless collection, a journey through versatile solutions based on maximum functionality. A collection characterised by the exclusivity of the materials, by the balance of the volumes, and by in-depth research into colour: an exclusive proposal, with sophisticated details, where the work quality, the wide range of solutions, and the ability to interpret the needs of different contexts make for a reinterpretation of the bathroom tradition through a new language: a perfect synthesis of style and design. A perfect blend of memory and modernity, technology and craftsmanship, and with versatile compositions and formal research, the Noorth proposal is structured in 10 collections where simple lines are enhanced by the unique textures of the marble and veneers, the new and exclusive palette of lacquers, the absolute transparency of crystals and the shine of metals. A careful study of materials, colour combinations, and raw materials for the creation of complete and distinctive projects, offering unique and exclusive products.




## Saba

design Altherr Désile Park

Saba è un lavabo a colonna dal sapore intramontabile, un oggetto forte nella sua estrema semplicità. La sua forma archetipica e minimalista consente l'uso di finiture e materiali diversi, suggerendo un libero inserimento in contesti indoor e outdoor.


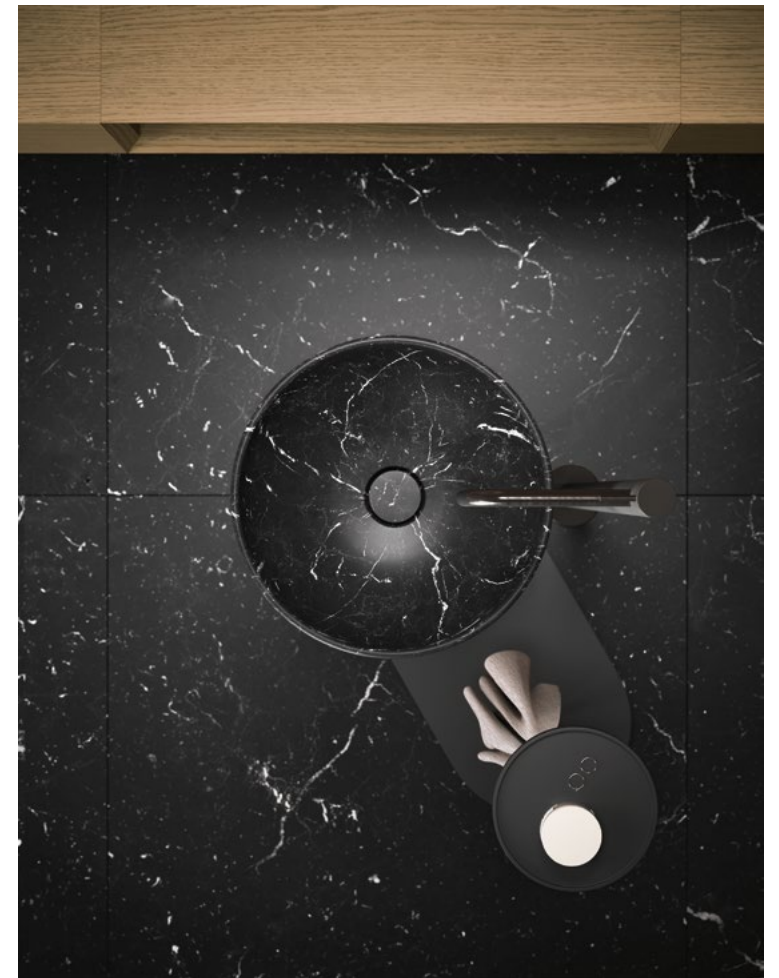
Un elemento di carattere ma al contempo discreto di un'architettura, in grado di inserirsi armonicamente sia in spazi classici che contemporanei, sia domestici che pubblici. I lavabi Saba sono previsti in marmo, cemento, argilla e laccato, in versione monomaterica o con base nelle diverse essenze lignee della collezione.

Saba is a column washbasin with a timeless feel, that makes quite the statement in its radical simplicity. Its minimalist traditional shape allows the use of different finishes and materials, fitting in both indoor and outdoor settings. A piece capable of being the stand-out featured of an architecture but at the same time discreet, able to fit harmoniously into both classic and contemporary domestic and public spaces. Saba washbasins are available in marble, concrete, clay and lacquered, in a single material version or with a base in the different wooden essences of the collection.





Lavabo Saba 37 marmo Nero Marquinia | Saba 37 Nero Marquinia marble washbasin  
 Collezione Azuma in Rovere Miele | Azuma collection Rovere Miele  
 Specchiera Leno 70 acidata retroilluminata | Leno 70 etched LED backlight mirror  
 Accessori Zeno nero opaco | Zeno accessories matt black  
 Vasca Oval Cristalplant laccato grafite | Oval bathtub in Cristalplant Grafite lacquered  
 Rubinetteria Flow PVD nero | Flow taps black PVD



Saba 24.01



Lavabo Saba 37 in cemento laccato Caffè | Saba 37 Caffè lacquered concrete  
 Specchiera Air 63 retroilluminata | Air 63 LED backlight mirror  
 Accessori Zeno nero opaco | Zeno accessories matt black  
 Rubinetteria Flow PVD nero | Flow taps black PVD




Saba 24.02



Lavabo Saba 37 in cemento argilla Pece | Saba 37 Pece clay concrete washbasin  
Specchiera Air 63 retroilluminata | Air 63 LED backlight mirror  
Accessorio Zeno nero opaco | Zeno accessory matt black  
Rubinetteria Flow PVD nero | Flow taps black PVD



Saba 24.03



Saba 37 cemento argilla Rosso Bollo | Saba 37 Rosso Bollo clay concrete  
Rubinetteria Flow PVD nero | Flow taps black PVD



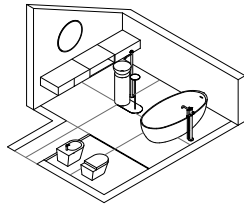
Saba 24.04



Saba 24.05

Da sinistra. Saba 37: marmo Grafite, Noce Canaletto. Saba 45: cemento Caolino. Saba 45: cemento laccato Creta, Rovere Mezza Fiamma. Saba 37: cemento argilla Senape. Saba 45: cemento argilla Tabacco, Rovere Carbone. Saba 45: cemento laccato Nero. Saba 37 marmo Carrara. Saba 37: cemento Antracite. | From the left. Saba 37: Grafite marble, Noce Canaletto. Saba 45: Caolino concrete. Saba 45: Creta lacquered concrete, Rovere Mezza Fiamma. Saba 37: Senape clay concrete. Saba 45: Tabacco clay concrete, Rovere Carbone. Saba 45: Nero lacquered concrete. Saba 37: Carrara marble. Saba 37: Antracite concrete.

## Saba 24.01

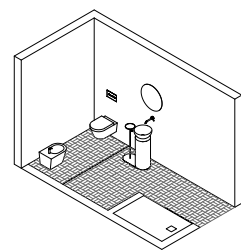


11,40 mq

Lavabo a terra Saba 37 in marmo Nero Marquinia cod 5826. Composizione Azuma L 234 composta da due basi un cassetto L 45 H 20 P 51 cod 4381, vano a giorno L 72 H 20 P 51 cod 4562 e base un cassetto L 72 H 20 P 51 cod 4383 in Rovere Miele. Due top in Rovere Miele cod 2952. Specchiera Leno 70 con retroilluminazione a LED e sabbiatura perimetrale cod 4318. Accessorio portasciugamani Zeno laccato nero opaco cod 4360. Vasca Oval in Cristalplant laccato grafite cod 9681. Sanitari Senna in ceramica bianca opaca cod 9311 e 9312, piletta up& down cod 9885. Rubinetteria Flow L05 in acciaio inox PVD nero cod 2565 e 2566 e V01 per vasca cod 2586 e 2587. Rubinetteria Flow B01 cod 2569 e placca W01 acciaio PVD nero cod 2590.

Saba 37 floor-standing washbasin in Nero Marquinia marble cod 5826. Azuma composition W 234 composed of two base units one drawer W 45 H 20 D 51 cod 4381, open vanity W 72 H 20 D 51 cod 4562 and base unit one drawer W 72 H 20 D 51 cod 4383 in Rovere Miele. Two Rovere Miele tops cod 2952. Leno 70 mirror with LED backlighting and perimeter sandblasting cod 4318. Zeno matt black lacquered towel rack accessory cod 4360. Oval bathtub in graphite lacquered Cristalplant cod 9681. Senna sanitary ware in matte white ceramic cod 9311 and 9312, up&down drain cod 9885. Flow L05 tap in black PVD stainless steel cod 2565 and 2566 and V01 for tub cod 2586 and 2587. Flow B01 taps cod 2569 and W01 plate black PVD steel cod 2590.

## Saba 24.02

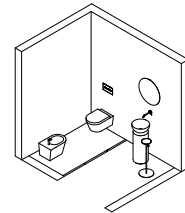


7,30 mq

Lavabo a terra Saba 37 in cemento laccato Caffè cod 5826. Specchiera Air 63 con retroilluminazione a LED cod 2370. Accessori portasciugamani Zeno laccato nero opaco, nella versione a terra cod 4360 e nella versione a parete cod 4362. Rubinetteria Flow L02 in acciaio PVD nero cod 2555 e 2556. Sanitari Senna in ceramica bianca opaca cod 9311 e 9312, piletta up& down cod 9885. Rubinetteria Flow B02 cod 2570 e placca W01 acciaio PVD nero cod 2590.

Saba 37 floor-standing washbasin in lacquered concrete Coffee cod 5826. Air 63 mirror with LED backlighting cod 2370. Zeno matt black lacquered towel rack accessories, in floor version cod 4360 and wall version cod 4362. Flow L02 taps in black PVD stainless steel cod 2555 and 2556. Senna sanitary ware in matte white ceramic cod 9311 and 9312, up&down drain cod 9885. Flow B02 taps cod 2570 and black PVD steel W01 plate cod 2590.

## Saba 24.03

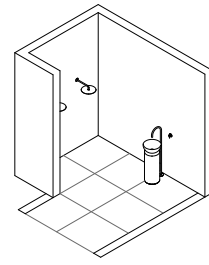


4,40 mq

Lavabo a terra Saba 37 con distanziale nero opaco in cemento argilla Pece cod 5827. Specchiera Air 63 con retroilluminazione a LED cod 2370. Accessori portasciugamani Zeno laccato nero opaco, nella versione a terra cod 4359 e nella versione a parete cod 4362. Rubinetteria Flow L02 in acciaio inox PVD nero cod 2555 e 2556. Sanitari Senna in ceramica bianca opaca cod 9311 e 9312, piletta up& down cod 9885. Rubinetteria Flow B02 cod 2570 e placca W01 acciaio PVD nero cod 2590.

Saba 37 floor-standing washbasin with spacer in concrete clay Pece cod 5827. Air 63 mirror with LED backlighting cod 2370. Zeno matt black lacquered towel rack accessories, in floor version cod 4359 and wall version cod 4362. Flow L02 taps in black PVD stainless steel cod 2555 and 2556. Senna sanitary ware in matte white ceramic cod 9311 and 9312, up&down drain cod 9885. Flow B02 taps cod 2570 and black PVD steel W01 plate cod 2590.

## Saba 24.04

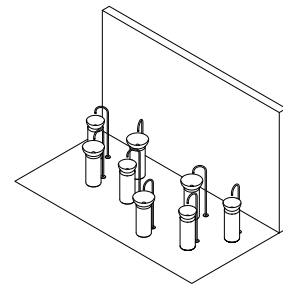


5,80 mq

Lavabo a terra Saba 37 in cemento argilla Rosso bollo cod 5826. Rubinetteria Flow L06 in acciaio inox PVD nero cod 2551 e 2567.

Saba 37 floor-standing washbasin in Rosso bollo clay concrete cod 5826. Flow L06 tap in black PVD stainless steel cod 2551 and 2567.

## Saba 24.05

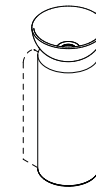


Saba 37 con lavabo in marmo Grafite e colonna in Noce Canaletto cod 5828. Saba 45 in cemento Caolino cod 5830. Saba 45 con lavabo in cemento laccato Creta e colonna in Rovere Mezza Fiamma cod 5832. Saba 37 in cemento argilla Senape cod 5826. Saba 45 con lavabo in cemento argilla Tabacco e colonna in Rovere Carbone cod 5832. Saba 45 in cemento laccato Nero cod 5830. Saba 37 in Marmo Carrara cod 5826. Saba 37 in cemento Antracite cod 5826.

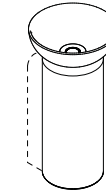
Saba 37 with Grafite marble washbasin and column in Noce Canaletto cod 5828. Saba 45 in Caolino concrete cod 5830. Saba 45 with Creta lacquered concrete washbasin and column in Rovere Mezza Fiamma cod 5832. Saba 37 in Senape clay concrete cod 5826. Saba 45 with Tabacco clay concrete washbasin and column in Rovere Carbone cod 5832. Saba 45 in Nero lacquered concrete cod 5830. Saba 37 in Carrara marble cod 5826. Saba 37 in Antracite concrete cod 5826.

## SABA LAVABO FREESTANDING | FREESTANDING WASHBASIN

monomaterico | monomaterial



Ø H  
37 x 89,5  
14 5/8" x 35 1/4"




Ø H  
45 x 89,5  
17 3/4" x 35 1/4"

FINITURE | FINISHINGS


colonna e lavabo | column and washbasin



CEMENTI | CEMENTS  
caolino, antracite



LACCATI E SILLMATT OPACHI  
MATT LACQUERED AND SILLMATT  
31 colori | colours



ARGILLE | CLAYS  
cenere, nilo, senape, rosso bollo,  
tabacco, pece



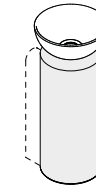
MARMI OPACHI | MATT MARBLES  
carrara, grafite, nero marquinia

carter

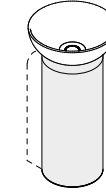


METALLO OPACO | MATT METAL  
nero

finiture combinate | combined finishes



Ø H  
37 x 90  
14 5/8" x 35 3/8"



Ø H  
45 x 90  
17 3/4" x 35 3/8"


FINITURE | FINISHES

colonna | column



ESSENZE OPACHE | MATT VENEERS  
rovere: mezza fiamma, carbone, nero; noce canaletto


lavabo | washbasin



CEMENTI | CEMENTS  
caolino, antracite



LACCATI E SILLMATT OPACHI  
MATT LACQUERED AND SILLMATT  
31 colori | colours



ARGILLE | CLAYS  
cenere, nilo, senape, rosso bollo,  
tabacco, pece



MARMI OPACHI | MATT MARBLES  
carrara, grafite, nero marquinia

carter



METALLO OPACO | MATT METAL  
nero

art direction  
Paolo Mojoli

graphic design  
Juma

styling  
Juma

rendering  
Nerokubo

prepress  
Luce Group

printing  
Grafiche Antiga

edition  
January 2024

Milldue spa si riserva il diritto di apportare modifiche migliorative al prodotto in qualsiasi momento e senza preavviso. I campioni dei materiali sono a carattere puramente indicativo. | Milldue reserves the right to apply improving changes to the products at any time without prior notice. The samples are purely indicative.



noorth  
marchio registrato | registred trademark

MILLDUE SPA  
sede legale: via Balegante 7, 31039 Riese Pio X, Treviso, Italy  
sede operativa: via dell'Economia 6, 31033 Castelfranco Veneto, Treviso, Italy  
P. I. 00544260268, tel +39 0423 756611, fax +39 0423 756699, noorth@milldue.it, www.noorth.it

