

Collections

AZUCO

noorth

Research and innovation, the basics of a life project.



Trovare soluzioni per l'arredo bagno è un'attività che impegna la nostra famiglia dal 1976. Un percorso imprenditoriale rivolto ad un mercato sempre più internazionale che ha interpretato il forte cambiamento degli stili di vita e delle abitudini individuali degli ultimi decenni. Con il progetto Noorth, presentato nel 2016 al Salone del Bagno di Milano, ci siamo posti l'obiettivo di esprimere una visione moderna, fondata sulla ricerca e l'innovazione e ispirata ai valori di originalità e coerenza. Ponendoci come obiettivo la qualità in ogni fase del processo, dal design alla produzione, dalla comunicazione ai servizi pre e post vendita, ci impegniamo costantemente per superare gli standard abituali. Dialoghiamo con professionisti diversi per linguaggio e sensibilità per offrire, nel rispetto di un'armonia complessiva, una proposta completa e differenziata. Perché il bagno è un ambiente particolare, con esigenze tecniche specifiche e allo stesso tempo desideri legati alla sensibilità individuale: importante quindi suggerire interpretazioni differenti, modulate su un pensiero comune e coerente. Obiettivo che rende l'ambiente bagno una dimensione ideale per il design e che per noi si traduce nella ricerca costante di un equilibrio tra tecnologia e artigianato, memoria e innovazione, logiche industriali e personalizzazione. La collezione prevede sistemi componibili integrati a una gamma di lavabi e accessori tra le più complete del settore, proposte basate sul rigore e la massima essenzialità formale, affiancate da pezzi iconici, caratterizzati da una forte espressività. Noorth è oggi una realtà definita, il risultato concreto di una precisa visione, un progetto sempre nuovo che ci stimola e ci entusiasma.

Since 1976, our family has been finding solutions for bathroom furniture. An entrepreneurial path aimed at an increasingly international market that has interpreted the radical changes in lifestyles and personal habits of the last decades. With the Noorth project, presented in 2016 at the Salone del Bagno in Milan, we set ourselves the goal of expressing a modern vision based on research and innovation and inspired by the values of originality and consistency. Being aware that quality is a goal to be reached in each single stage of the process, from design to production, from communication to pre- and post-sales services, we constantly work on all fronts to go above and beyond the usual standards. We talk to professionals of different languages and sensitivity to offer a complete and differentiated, but overall harmonious, proposal. As the bathroom is a particular environment, with specific technical needs and at the same time desires linked to individual sensitivity, it is important to suggest different interpretations, built around a common and coherent idea. A goal which makes the bathroom an ideal dimension for design and which, for us, translates into the constant search for balance between technology and craftsmanship, memory and innovation, industrial logics and customisation. The collection includes modular systems supplemented by one of the most complete range of washbasins and accessories in the industry, proposals based on precision and maximum simplicity supported by iconic pieces that stand out by being remarkably expressive. Today, Noorth is a definite reality, the concrete result of a precise vision, a new project that stimulates us and fills us with enthusiasm.

THE STORY OF THE NOORTH COLLECTION THROUGH COSTUMIZED SOLUTIONS,
EVOCATIVE SCENARIOS AND TECHNICAL INSIGHTS.
A VOLUME DEDICATED TO THE CONTEMPORARY BATHROOM,
LINKED TO THE THEME OF EMOTIONS AND WELL-BEING, IN WHICH
THE NOORTH LINE OF APPEARS IN ITS ENTIRETY.

Un approccio sartoriale al progetto bagno per una collezione senza tempo, un viaggio attraverso soluzioni versatili e improntate alla massima funzionalità. Una collezione caratterizzata dall'esclusività dei materiali, dall'equilibrio dei volumi e da approfondite ricerche cromatiche; una proposta esclusiva, dai dettagli sofisticati, in cui la qualità delle lavorazioni, la ricca offerta di soluzioni e la capacità di interpretare le esigenze di contesti differenti permettono di reinterpretare la tradizione della stanza da bagno attraverso un linguaggio nuovo: una perfetta sintesi di stile e progetto. Tra memoria e modernità, tecnologia e artigianalità e tra versatilità compositiva e ricerca formale, la proposta Noorth si sviluppa in 10 collezioni nelle quali l'essenzialità delle linee viene esaltata dalle texture irripetibili dei marmi e delle essenze, dalla nuova ed esclusiva palette dei laccati, dalla trasparenza assoluta dei cristalli e dalla lucentezza dei metalli. Un attento studio sui materiali, sugli abbinamenti cromatici e sulle materie prime, permettono la realizzazione di progetti completi e definiti, offrendo prodotti sempre unici e esclusivi.

A custom approach to bathroom design for a timeless collection, a journey through versatile solutions based on maximum functionality. A collection characterised by the exclusivity of the materials, by the balance of the volumes, and by in-depth research into colour: an exclusive proposal, with sophisticated details, where the work quality, the wide range of solutions, and the ability to interpret the needs of different contexts make for a reinterpretation of the bathroom tradition through a new language: a perfect synthesis of style and design. A perfect blend of memory and modernity, technology and craftsmanship, and with versatile compositions and formal research, the Noorth proposal is structured in 10 collections where simple lines are enhanced by the unique textures of the marble and veneers, the new and exclusive palette of lacquers, the absolute transparency of crystals and the shine of metals. A careful study of materials, colour combinations, and raw materials for the creation of complete and distinctive projects, offering unique and exclusive products.



Azuco

design Altherr Désile Park

Water

Ritual

Breeze

River

Un'estetica che si basa sulla sofisticata combinazione tra i volumi monomaterici dei piani lavabo e dei contenitori, ottenuta da una perfetta unione a 45° degli elementi, e le delicate texture geometriche delle superfici, ispirate ai pattern tessili e naturali. La collezione prevede i piani in versione monomaterica con lavabo integrato, in pietra o con sottolavabo in Milltek gel.

An aesthetic based on the sophisticated combination of the washbasin tops and containers' single-material volumes, obtained through a perfect 45° union of the elements, and the delicate geometric textures of the surfaces, inspired by textile and natural patterns.


The collection provides a variety of tops, including those made of a single material with a integrated stone washbasin, and those with Milltek gel vanity unit.



Collezione Azuco in marmo Bianco Siberia | Azuco Collection Bianco Siberia marble
 Top integrato Kava round | Integrated top Kava round
 Collezione Azuma in Rovere Mezza Fiamma | Azuma Collection Rovere Mezza Fiamma
 Specchiere contenitore semincasso | Semi-recessed mirror cabinets
 Vasca Roma F marmo Bianco Siberia | Roma F bathtub Bianco Siberia marble
 Rubinetteria Flow acciaio satinato | Flow satin-finish steel taps
 216 x 51 cm
 85" x 20 1/8"

Azuco 24.01










Collezione Azuco in marmo Bianco Siberia | Azuco Collection Bianco Siberia marble
 Lavabo sottopiano Void round bianco opaco | Undermounted basin Void round matt bianco
 Specchiera Vetra retroilluminata | Vetra LED backlight mirror
 Mensola Ljos Platino | Ljos shelf Platino
 Rubinetteria Flow acciaio satinato | Flow satin-finish steel taps
 112 x 51 cm
 44 1/8" x 20 1/8"



AzucO 24.02



Collezione Azuco in marmo Petit Granit | Azuco Collection Petit Granit marble
Top integrato Kava oval | Integrated top Kava oval
Specchiera Leno 90 acidata retroilluminata | Leno 90 etched LED backlight mirror
Portasciugamani Darma nero | Darma towel rack black
Rubinetteria Flute PVD nero | Flute taps black PVD stainless steel
Tappeto Plain 02 B | Plain 02 B carpet
184 x 51 cm
72 1/2" x 20 1/8"

Azuco 24.03



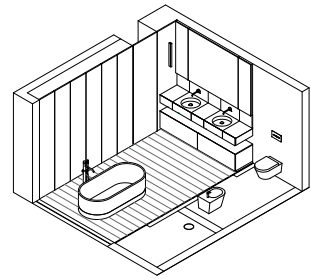
Collezione Azuco in marmo Petit Granit | Azuco Collection Petit Granit marble
 Lavabo sottopiano Void round grafite opaco | Undermounted basin Void round matt grafite
 Mensola e top Rovere Mezza Fiamma | Shelf and top Rovere Mezza Fiamma
 Specchiera Vetra retroilluminata | Vetra LED backlight mirror
 Vasca Azuma 85 grafite opaco | Azuma 85 bathtub matt grafite
 Portasciugamani Toro Rovere Mezza Fiamma | Toro towel rack Rovere Mezza Fiamma
 Panca Zen Rovere Mezza Fiamma | Zen bench Rovere Mezza Fiamma
 Sanitari Senna in ceramica bianca opaca | Senna matt white ceramic sanitary ware
 Rubinetteria Flow PVD nero | Flow taps black PVD stainless steel
 Tappeto Lidi 05 B | Lidi 05 B carpet
 270 x 51 cm
 106 1/4" x 20 1/8"

Azucó 24.04





Azucó 24.01

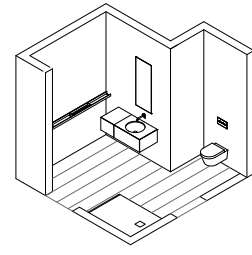


14,8 mq

Composizione Azucó L 216 composta da tre basi con cassetto e top L 36 H 20 P 51 cod 4878, due basi lavabo con top integrato Kava round L 54 H 20 P 51 cod 4868 in marmo Bianco Siberia. Tre alzatine L 36 H 33 SP 2 cod 4761 e due alzatine L 54 H 33 SP 2 cod 4763 in marmo Bianco Siberia con predisposizione per rubinetteria Flow L02 cod 2555 e 2556 in acciaio inox satinato. Composizione Azuma composta da due basi con cassetto L 108 H 46,4 P 51 comprensive di top e zoccolo cod 5116 in Rovere Mezza Fiamma. Specchiere contenitore semincasso con anta L 36 H custom P 16 cod 9131, elemento fisso centrale L 144 H custom P 16 ed illuminazione a LED inferiore cod 9162. Vasca Roma F in marmo Bianco Siberia cod 5079 e rubinetteria Flow V01 acciaio inox satinato cod 2586 e 2587. Sanitari Senna in ceramica bianca opaca cod 9311 e 9312, piletta up& down cod 9885. Rubinetteria Flow B02 cod 2570 e placca W01 acciaio inox satinato cod 2590.

Azucó composition W 216 composed of three base units with drawer and top W 36 H 20 D 51 cod 4878, two washbasin base units with integrated Kava round top W 54 H 20 D 51 cod 4868 in Bianco Siberia marble. Three splashboards W 36 H 33 TH 2 cod 4761 and two splashboards W 54 H 33 TH 2 cod 4763 in Siberia White marble with provision for Flow L02 taps cod 2555 and 2556 in satin-finish stainless steel. Azuma composition composed of two base units with drawer W 108 H 46.4 D 51 including top and plinth cod 5116 in Rovere Mezza Fiamma. Semi-recessed mirror cabinet with door W 36 H custom D 14.7 cod 9131, central fixed element W 144 H custom D 14.7 and lower LED lighting cod 9162. Roma F bathtub in Bianco Siberia marble cod 5079 and Flow V01 satin stainless steel taps cod 2586 and 2587. Senna sanitary ware in matt white ceramic cod 9311 and 9312, up&down drain cod 9885. Flow B02 taps cod 2570 and W01 satin stainless steel flush plate cod 2590.

Azucó 24.02

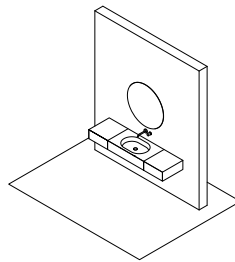


7,30 mq

Composizione Azucó L 112 composta da una base con cassetto e top L 36 H 32 P 51 in marmo Bianco Siberia cod 4894 con fianco L 2 cod 4570, una base con cassetto, top e lavabo sottopiano Void round in Milltek gel bianco L 72 H 32 P 51 cod 4891 e fianco L 2 cod 4570 in marmo Bianco Siberia. Specchiera Vetra con retroilluminazione a LED quattro lati, profilo in alluminio zero chimico L 45 H 120 SP 2,8 cod 2270. Mensola Ljos in alluminio laccato platino, completa di accessori e retroilluminazione a LED cod L06L. Rubinetteria Flow L02 in acciaio inox satinato cod 2555 e 2556. Sanitario Senna in ceramica bianca opaca cod 9311. Placca Flow W01 acciaio inox satinato cod 2590.

Azucó composition W 112 composed of one base with drawer and top W 36 H 32 D 51 in Bianco Siberia marble cod 4894 with side W 2 cod 4570, one base with drawer, top and Void round undermounted basin in white Milltek gel W 72 H 32 D 51 cod 4891 and side W 2 cod 4570 in Bianco Siberia marble. Vetra mirror with four-sided LED backlighting, chemical zero aluminum profile W 45 H 120 TH 2,8 cod 2270. Ljos shelf in platinum lacquered aluminum, complete with accessories and LED backlighting cod L06L. Flow L02 tap in satin-finish stainless steel cod 2555 and 2556. Senna sanitary ware in matt white ceramic cod 9311. Flow W01 satin-finish stainless steel flush plate cod 2590.

Azucó 24.03

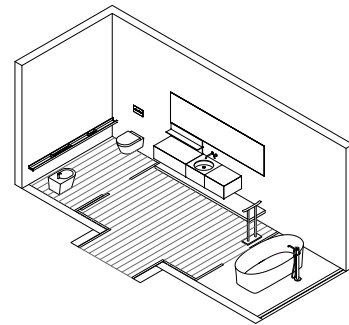


Composizione Azucó L 184 composta da due basi con cassetto L 45 H 20 P 51 in

marmo Petit granit cod 4879 e fianchi L 2 cod 4569. Base con cassetto e top integrato Kava oval in marmo Petit granit L 90 H 20 P 51 cod 4872, completa di attrezzatura Share in Rovere Carbone. Specchiera Leno 90 con retroilluminazione a LED e sabbiatura perimetrale cod 4320. Portasciugamani Darma verniciato nero cod 7318. Rubinetteria Flute L01 in acciaio PVD nero cod 5836 e 2553. Tappeto Plain 02 B cod 4106.

Azucó collection W 184 composed of two bases with drawer W 45 H 20 D 51 in Petit granit marble cod 4879 and sides W 2 cod 4569. Base unit with drawer and integrated Kava oval top in Petit granit marble W 90 H 20 D 51 cod 4872, complete with Share Rovere Carbone equipment. Leno 90 mirror with LED backlighting and perimeter sandblasting cod 4320. Black painted Darma towel rack cod 7318. Flute L01 tap in black PVD steel cod 5836 and 2553. Plain 02 B carpet cod 4106.

Azucó 24.04



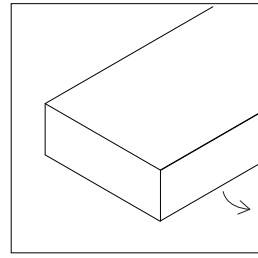
15,70 mq

Composizione Azucó L 270 composta da una base con cassetto e top L 90 H 32 P 51 cod 4898 e fianco L 2 cod 4570, una base con cassetto, top e lavabo sottopiano Void round in Milltek color gel grafite L 54 H 32 P 51 cod 4890, una base con cassetto e top L 54 H 32 P 51 cod 4896 e fianco L 2 cod 4570 in marmo Petit Granit. Top sospeso L 270 SP 6 P 47 cod 2955 e pannello mensola L 92 H 33 in Rovere Mezza Fiamma cod 5185. Specchiera Vetra con retroilluminazione a LED quattro lati, profilo in alluminio anodizzato nero L 270 H 75 SP 2,8 custom. Portasciugamani serie Toro in Rovere Mezza Fiamma cod 2448. Rubinetteria Flow L01 in acciaio PVD nero cod 2552 e 2553. Tappeto Lidi 05-B cod 4208. Mensola Ljos in alluminio laccato basalto completa di accessori. Sanitari Senna in ceramica bianca opaca cod 9311 e 9312, piletta up& down cod 9885. Placca Flow W01 acciaio PVD nero cod 2590. Vasca Azuma 85 in Cirstalplant laccato grafite cod 5100. Panca Zen con listelli in Rovere Mezza Fiamma L 108 H 35,2 P 44,5 cod 2006. Appendino da terra

serie Toro in Rovere Mezza Fiamma cod 5065. Rubinetteria Flow V01 in acciaio PVD nero cod 2586 e 2587.


Azucó composition W 270 composed of one base unit with drawer and top W 90 H 32 D 51 cod 4898 and side W 2 cod 4570, one base with drawer, top and undermounted Void round washbasin in Milltek color gel grafite W 54 H 32 D 51 cod 4890, one base unit with drawer and top W 54 H 32 D 51 cod 4896 and side W 2 cod 4570 in Petit Granit marble. Suspended top W 270 TH 6 D 47 cod 2955 and shelf panel W 92 H 33 in Rovere Mezza Fiamma cod 5185. Vetra mirror with four-sided LED backlighting, black anodized aluminum profile W 270 H 75 SP 2.8 custom. Toro series towel rack in Rovere Mezza Fiamma cod 2448. Ljos shelf in basalto lacquered aluminum, complete with accessories. Flow L01 tap in black PVD steel cod 2552 and 2553. Lidi 05-B carpet cod 4208. Senna sanitary ware in matte white ceramic cod 9311 and 9312, up&down drain cod 9885. Flow W01 black PVD steel flush plate cod 2590. Azuma 85 bathtub in grafite lacquered Cirstalplant cod 5100. Zen bench with slats in Rovere Mezza Fiamma W 108 H 35.2 D 44.5 cod 2006. Toro series floor hanger in Rovere Mezza Fiamma cod 5065. Flow V01 tap in black PVD steel cod 2586 and 2587.

presa inferiore
lower grip




TEXTURES

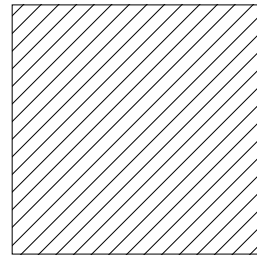
orizzontale
horizontal




verticale
vertical



diagonale
diagonal



liscia
smooth

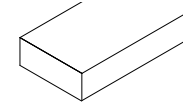


FINITURE FRONTALI, FIANCHI E TOP | FRONT, SIDE AND TOP FINISHES

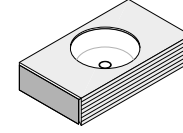


MARMI OPACHI | MATT MARBLES
siberia, petit granit

P 51 | D 20 1/8"



H 20 | 7 7/8"



L | W
54 | 21 1/4"
72 | 28 3/8"
90 | 35 3/8"
108 | 42 1/2"

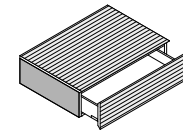
L | W
90 | 35 3/8"
108 | 42 1/2"

L | W
54 | 21 1/4"
72 | 28 3/8"
90 | 35 3/8"

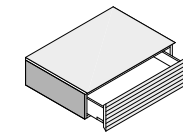
L | W
72 | 28 3/8"
90 | 35 3/8"
108 | 42 1/2"

L | W
72 | 28 3/8"
90 | 35 3/8"
108 | 42 1/2"

L | W
54 | 21 1/4"
72 | 28 3/8"
90 | 35 3/8"
108 | 42 1/2"

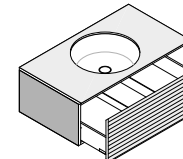


L | W
36 | 14 1/8"
45 | 17 3/4"
54 | 21 1/4"
72 | 28 3/8"
90 | 35 3/8"
108 | 42 1/2"

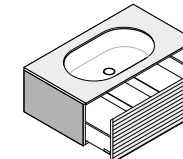


L | W
36 | 14 1/8"
45 | 17 3/4"
54 | 21 1/4"
72 | 28 3/8"
90 | 35 3/8"
108 | 42 1/2"

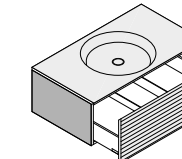
H 32 | 12 5/8"



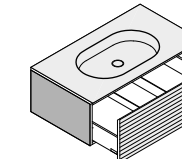
L | W
54 | 21 1/4"
72 | 28 3/8"
90 | 35 3/8"
108 | 42 1/2"



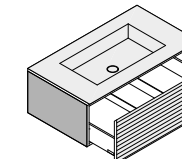
L | W
90 | 35 3/8"
108 | 42 1/2"



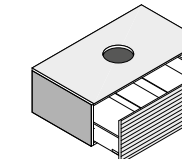
L | W
54 | 21 1/4"
72 | 28 3/8"
90 | 35 3/8"



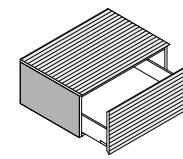
L | W
72 | 28 3/8"
90 | 35 3/8"
108 | 42 1/2"



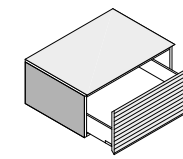
L | W
72 | 28 3/8"
90 | 35 3/8"
108 | 42 1/2"



L | W
54 | 21 1/4"
72 | 28 3/8"
90 | 35 3/8"
108 | 42 1/2"



L | W
36 | 14 1/8"
45 | 17 3/4"
54 | 21 1/4"
72 | 28 3/8"
90 | 35 3/8"
108 | 42 1/2"



L | W
36 | 14 1/8"
45 | 17 3/4"
54 | 21 1/4"
72 | 28 3/8"
90 | 35 3/8"
108 | 42 1/2"

art direction
Paolo Mojoli

graphic design
Juma

styling
Juma

rendering
Nerokubo

prepress
Luce Group

printing
Grafiche Antiga

edition
January 2024

Milldue spa si riserva il diritto di apportare modifiche migliorative al prodotto in qualsiasi momento e senza preavviso. I campioni dei materiali sono a carattere puramente indicativo. | Milldue reserves the right to apply improving changes to the products at any time without prior notice. The samples are purely indicative.



noorth
marchio registrato | registred trademark

MILLDUE SPA
sede legale: via Balegante 7, 31039 Riese Pio X, Treviso, Italy
sede operativa: via dell'Economia 6, 31033 Castelfranco Veneto, Treviso, Italy
P. I. 00544260268, tel +39 0423 756611, fax +39 0423 756699, noorth@milldue.it, www.noorth.it

